



Beispiel für den Ablauf einer Hochzeit

Anfang: 09:00 Uhr

Ziel

Dieser Musterablauf zeigt euch, wie ein vollständiger Hochzeitstag aussehen kann – von morgens bis in die frühen Stunden. Er ist eine Richtschnur, kein Gefängnis. Manche Punkte sind fest, andere optional – das entscheiden wir gemeinsam beim Kennenlerngespräch.

Erläuterung

Nicht jeder Programmpunkt passt zu jeder Hochzeit. Was ihr hier seht, ist ein Beispiel mit standesamtlicher Trauung am Hochzeitstag. Bei kirchlicher oder freier Trauung verschiebt sich die Feier entsprechend – der Rahmen bleibt der gleiche. Als euer DJ und Hochzeits-Experte behalte ich den Überblick, damit ihr den Tag einfach genießen könnt.

Euren persönlichen Ablauf erstellen wir gemeinsam – beim Kennenlerngespräch, mit Kaffee, ohne Vertragsdruck. Termin und Verfügbarkeit direkt prüfen: dj-braun4u.com/angebot-termin





Kurzagenda

- 09:00 Uhr **Getting Ready**
- 12:00 Uhr **First Look - Der magische erste Moment**
- 13:00 Uhr **Trauung im Standesamt**
- 14:00 Uhr **Nach der Trauung**
- 14:30 Uhr **Tee-Tafel: Gemütliche Tradition mit Genuss**
- 16:00 Uhr **Fotoshooting**
- 18:00 Uhr **Empfang**
- 19:00 Uhr **Rede des Brautpaares**
- 19:10 Uhr **Hochzeitsessen**
- 20:10 Uhr **Hochzeitstorte**
- 20:25 Uhr **Elternrede**
- 20:35 Uhr **Trauzeugenrede**
- 20:45 Uhr **Warming-Up**
- 21:20 Uhr **Brautstraußwurf**
- 21:30 Uhr **Eröffnungstanz**
- 21:35 Uhr **Partytime**
- 23:35 Uhr **Party-Pause**
- 23:45 Uhr **Vater-Tochter-Tanz**
- 23:50 Uhr **Schleiertanz - Der letzte Tanz als Braut**
- 00:00 Uhr **Mitternachtssnack**
- 00:15 Uhr **Endspurt auf der Tanzfläche**
- 02:55 Uhr **Abschlusstanz**
- 03:00 Uhr **Ende**



Materialliste

- Wurfstrauß (extra, damit der echte Brautstrauß erhalten bleibt)
- Stoff und Schere für den Schleiertanz. Mit der Schere werden die Seiten etwas angeschnitten, damit der Schleier nach dem Tanz besser gerissen werden kann.





09:00 3 Std. 0 Min.



Getting Ready

Am Morgen der Hochzeit bereitet sich das Brautpaar mit Familie und Freunden vor. Frisur, Make-up und Outfit werden mit Liebe zum Detail gestaltet – ein emotionaler Start...

Getting Ready ist mehr als nur Schminken und Anziehen – es ist der Moment, in dem aus der Aufregung langsam Vorfreude wird. Die engsten Vertrauten sind dabei: die beste Freundin, die Mutter, die Schwester. Es wird gelacht, vielleicht auch ein bisschen geweint, und irgendwann steht ihr vor dem Spiegel und merkt: Das ist real. Heute heirate ich.

Viele Paare unterschätzen, wie wichtig diese Phase ist. Es ist der letzte ruhige Moment vor dem Trubel. Hier habt ihr noch Zeit, durchzuatmen, euch zu sammeln – und euch gegenseitig zu schreiben, ohne dass alle zuschauen.

Für den Fotografen ist Getting Ready oft eine Goldgrube: authentische Emotionen, Details wie Schmuck oder Schuhe, und der Moment, in dem das Kleid zum ersten Mal sitzt. Diese Bilder sind später oft die persönlichsten im Album.

Nehmt euch die Zeit. Hetzt nicht. Dieser Morgen gehört euch – und er gibt den Ton für den ganzen Tag vor.

Musiktippt: Die richtige Playlist sorgt für gute Stimmung beim Getting Ready – [hier gibt's eine fertige Auswahl](#)

12:00 1 Std. 0 Min.



First Look - Der magische erste Moment

Das Brautpaar sieht sich vor der Zeremonie zum ersten Mal in Hochzeitskleidung. Ein intimer Moment voller Emotionen, Freude und Aufregung – oft in romantischer Kulisse, fer...

Der First Look ist eine moderne Tradition, die immer beliebter wird – und das aus gutem Grund. Statt sich erst vor allen Gästen bei der Trauung zu sehen, nehmt ihr euch diesen Moment nur für euch. Keine Zuschauer, kein Protokoll, nur ihr beide.

Die Braut tippt dem Bräutigam auf die Schulter, er dreht sich um – und sieht sie zum ersten Mal im Kleid. Dieser Moment ist oft so emotional, dass selbst der Fotograf Gänsehaut bekommt. Ohne Druck, ohne Erwartung, einfach nur echt.

Der First Look hat aber auch praktische Vorteile: Ihr könnt danach entspannt Paarfotos machen, ohne dass die Gäste warten. Und bei der Trauung seid ihr nicht mehr ganz so nervös, weil das erste Aufeinandertreffen schon hinter euch liegt.

Ob ihr euch für einen First Look entscheidet oder lieber den traditionellen Weg geht – beides ist richtig. Wichtig ist nur, dass ihr wisst: Dieser Moment gehört euch, egal wann er stattfindet.

13:00 1 Std. 0 Min.



Trauung im Standesamt

Bei der standesamtlichen Trauung wird die Ehe offiziell geschlossen. In feierlichem Rahmen gebt ihr euch das Ja-Wort, tauscht die Ringe und werdet vom Standesbeamten zu...

Die standesamtliche Trauung ist der rechtliche Kern eurer Hochzeit – und gleichzeitig oft emotionaler, als viele vorher denken. Der Raum ist festlich geschmückt, die engsten Menschen sitzen dabei, und dann kommt der Moment: „Wollen Sie einander heiraten?“ – „Ja.“

Dieser Augenblick ist es. Nicht die Party, nicht das Kleid, sondern genau dieser eine Satz. Danach tauscht ihr die Ringe, unterschreibt die Urkunde, und der Standesbeamte erklärt euch zu Eheleuten. Applaus, Umarmungen, vielleicht ein paar Tränen – und das Gefühl: Wir haben es gerade wirklich gemacht.

Viele Paare gestalten die Zeremonie persönlich: mit einem selbst gewählten Lied beim Einzug, mit eigenen Worten zusätzlich zu den formellen Versprechungen, oder mit kleinen Details wie besonderen Blumen oder einem symbolischen Ritual.



Die Dauer variiert stark – zwischen 30 und 60 Minuten, je nachdem, wie ausführlich die Zeremonie gestaltet wird. Klärt das unbedingt vorher mit dem Standesamt ab, damit ihr den restlichen Ablauf realistisch planen könnt.

14:00 30 Min.



Nach der Trauung

Nach dem Ja-Wort und dem Auszug empfangen Braut und Bräutigam die Glückwünsche von Familie und Freunden. Oft gibt es dabei Blumen, Konfetti oder Seifenblasen –...

Der Moment direkt nach der Trauung gehört zu den intensivsten des ganzen Tages. Die Anspannung fällt ab, die Freude bricht durch – und draußen warten eure Liebsten, um euch als frisch verheiratetes Paar zu begrüßen.

Oft gibt es hier kleine Rituale: Blütenregen, Seifenblasen, Reis werfen (wenn erlaubt), oder ein Spalier aus Freunden und Familie. Diese Traditionen sollen Glück bringen – und sie sorgen vor allem für ausgelassene Stimmung und wunderschöne Fotos.

Für euch als Brautpaar ist dieser Moment oft der erste, in dem ihr wirklich realisiert: Wir sind jetzt verheiratet. Die Zeremonie war offiziell, das hier ist echt. Die Umarmungen, die Glückwünsche, die strahlenden Gesichter – genau dafür habt ihr das alles gemacht.

Nehmt euch die Zeit, jeden persönlich zu begrüßen. Lasst euch umarmen, bedankt euch, genießt die Aufmerksamkeit. Dieser Moment kommt nicht wieder.

14:30 1 Std. 30 Min.



Tee-Tafel: Gemütliche Tradition mit Genuss

Eine liebevoll gedeckte Tafel mit feinstem Tee, Kluntje, Sahne und Gebäck. Die Tee-Tafel lädt Gäste ein, in entspannter Atmosphäre zu plaudern und kleine Leck...


Die Tee-Tafel ist eine typisch norddeutsche Tradition – und für viele Hochzeiten an der Küste ein fester Bestandteil. Nach der Trauung, vor dem großen Programm, gibt's Ostfriesentee mit Kluntje und Sahne, dazu Kuchen, Gebäck und herzhaftes Kleinigkeiten.

Dieser Programmpunkt schafft eine Pause. Die Gäste kommen zur Ruhe, schnacken miteinander, genießen die Atmosphäre. Für euch als Brautpaar ist es oft der erste Moment, in dem ihr nicht im Mittelpunkt steht, sondern einfach Teil der Runde seid.

Die Tee-Tafel passt besonders gut zu Hochzeiten im familiären Rahmen, zu Feiern auf dem Land oder in historischen Locations. Sie bringt norddeutsche Gelassenheit in den Tag – ohne Hektik, ohne Stress, einfach nur gemütlich.

Und für Gäste, die von weiter weg kommen? Ein echtes Erlebnis. Viele kennen die Tee-Zeremonie nicht – und sind begeistert von der Tradition und dem Genuss.

16:00 2 Std. 0 Min.



Fotoshooting

Nach der Trauung nimmt sich das Brautpaar Zeit für ein Fotoshooting an ausgewählten Orten. In entspannter Atmosphäre entstehen romantische und authentische Aufnah...

Das Fotoshooting ist eure erste gemeinsame Auszeit nach der Trauung. Die Zeremonie ist vorbei, das Ja-Wort ist gesprochen – und jetzt gehört die Zeit euch beiden. Der Fotograf führt euch zu besonderen Orten, die entweder optisch passen oder eine persönliche Bedeutung für euch haben.

Viele Paare sagen später, dass das Fotoshooting einer der schönsten Momente des Tages war. Weil sie endlich durchatmen konnten. Weil sie sich zum ersten Mal wirklich verheiratet gefühlt haben. Und weil sie für eine halbe Stunde einfach nur zu zweit waren.

Die Fotos, die dabei entstehen, sind oft die, die später im Wohnzimmer hängen. Nicht die gestellten Gruppenbilder, sondern die Momente dazwischen: ein Lachen, ein verliebter Blick, eine Umarmung. Authentisch, echt, ohne Druck.



Plant genug Zeit ein – mindestens eine Stunde, besser mehr. Denn diese Bilder sind nicht nur Erinnerung. Sie sind das Gefühl dieses Tages, eingefroren für immer.

Mehr dazu: [Hochzeitsfotograf oder Knipser? So erkennt ihr den Unterschied](#)

18:00 1 Std. 0 Min.



Empfang

Nach der Trauung heißen Brautpaar und Gäste den Beginn der Feier mit einem Sektempfang willkommen. Bei Getränken, Häppchen und lockerer Musik kommen alle...


Der Sektempfang ist mehr als nur ein Glas Sekt nach dem Ja-Wort. Es ist der erste Moment, in dem ihr als frisch verheiratetes Paar nicht mehr im Rampenlicht der Zeremonie steht, sondern Teil eurer eigenen Feier werdet. Die Anspannung fällt ab, die Stimmung wird lockerer, und eure Gäste haben Zeit, anzukommen – nicht nur räumlich, sondern auch emotional.

Dieser Programmpunkt schafft Raum für die ersten Glückwünsche, spontane Umarmungen und die Momente, die man später auf Fotos wiederfindet: Oma, die lacht. Der beste Freund, der euch zuprosteht. Die Kollegin, die endlich mal mit der Schwiegermutter ins Gespräch kommt.

Musik läuft dezent im Hintergrund, Häppchen gehen rum, und ihr habt die Gelegenheit, jeden Gast persönlich zu begrüßen – bevor es später in der Party untergeht. Für viele Paare ist genau das der Moment, in dem sie das erste Mal durchatmen und realisieren: „Wir haben gerade geheiratet.“

Mehr dazu: [Sektempfang – So gelingt der entspannte Start in eure Hochzeitsfeier](#)

19:00 10 Min.



Rede des Brautpaares

Das Brautpaar ergreift das Wort und bedankt sich bei Familie und Freunden für ihre Unterstützung und Anwesenheit. In einer persönlichen Rede teilen sie ihre Freude und...

Die Rede des Brautpaares ist der Moment, in dem ihr selbst das Wort ergreift – nicht der Trauredner, nicht die Eltern, sondern ihr beide. Es ist eure Gelegenheit, den Gästen zu sagen, was euch wichtig ist: Dankbarkeit für die Menschen, die gekommen sind. Vielleicht ein kleiner Rückblick auf den Weg bis hierher. Oder einfach nur die Vorfreude auf das, was jetzt kommt.

Dieser Moment muss nicht perfekt sein. Er darf persönlich sein, ein bisschen holprig, vielleicht sogar emotional. Genau das macht ihn echt. Viele Paare unterschätzen, wie sehr die Gäste diesen Moment schätzen – weil sie endlich hören, was euch an diesem Tag bewegt.

Und für euch selbst ist es oft der erste Augenblick, in dem ihr die Feier aktiv gestaltet. Ihr seid nicht mehr nur Brautpaar, das bestaunt wird – ihr seid Gastgeber, die ihre Liebsten willkommen heißen.

Mehr dazu: [Rede des Brautpaares – So findet ihr die richtigen Worte](#)

19:10 1 Std. 0 Min.



Hochzeitsessen

Das Hochzeitsessen lädt alle Gäste ein, gemeinsam zu genießen und zu feiern. Ob Menü oder Buffet – köstliche Speisen und gesellige Atmosphäre sorgen für besondere...

Das Hochzeitsessen ist mehr als nur Nahrungsaufnahme – es ist der Moment, in dem die Feier zur Ruhe kommt und gleichzeitig an Tiefe gewinnt. Die Gäste sitzen beisammen, die Gespräche werden persönlicher, und zwischen den Gängen entstehen die Geschichten, an die man sich später erinnert.

Für euch als Brautpaar ist es oft die erste Gelegenheit, wirklich durchzuatmen. Ihr sitzt nicht mehr im Fokus der Zeremonie, sondern mittendrin – zwischen euren Liebsten, bei gutem Essen und mit einem Glas Wein in der Hand. Viele Paare sagen später, dass das Essen einer der wenigen Momente war, in denen sie den Tag tatsächlich erlebt haben und nicht nur durchlaufen sind.



Ob mehrgängiges Menü oder abwechslungsreiches Buffet – wichtig ist, dass sich alle wohlfühlen und dass zwischen den Gängen Raum bleibt für Reden, Anstöße und die kleinen Aufmerksamkeiten, die eine Hochzeit persönlich machen.

Mehr dazu: [Hochzeitsessen – Menü oder Buffet? So plant ihr den kulinarischen Höhepunkt](#)

20:10 15 Min.



Hochzeitstorte

Das Brautpaar schneidet gemeinsam die Hochzeitstorte an – ein symbolischer Akt für ihren gemeinsamen Lebensweg. Die Gäste genießen das süße Highlight, das oft kun...

Der Tortenanschnitt ist mehr als nur Dessert – er ist ein Ritual. Das Brautpaar schneidet gemeinsam das erste Stück an, Hand in Hand, und wer dabei die „obere Hand“ hat, wird angeblich später die Hosen anhaben. Ein Aberglaube, über den alle schmunzeln – und der trotzdem für Spannung sorgt.


Danach wird gefüttert. Vorsichtig oder mit einem Augenzwinkern, je nachdem, wie mutig ihr seid. Dieser Moment bringt oft Gelächter, manchmal eine kleine Sauerei – und immer gute Fotos.

Für die Gäste ist die Torte ein willkommener Energieschub zwischen den Tanzphasen. Für euch als Brautpaar ist es ein kurzer Moment des Innehaltens, bevor es weitergeht. Und für die Fotografen? Ein absolutes Muss im Hochzeitsalbum.

Die Torte selbst ist oft ein Kunstwerk – mehrstöckig, mit Blumen, Früchten oder ganz puristisch. Egal wie sie aussieht: Sie gehört zum Abend dazu wie das Ja-Wort zur Trauung.

Mehr dazu: [Hochzeitstorte – Anschnitt, Tradition und süße Details](#)

20:25 10 Min.



Elternrede

Die Eltern des Brautpaares halten eine liebevolle Rede, teilen Erinnerungen und wertvolle Ratschläge. Mit viel Stolz und manchmal etwas Humor drücken sie ihre...

Wenn die Eltern das Wort ergreifen, wird es oft emotional. Es ist der Moment, in dem sie loslassen – nicht dramatisch, aber spürbar. Die kleine Tochter, die jetzt vor ihnen steht. Der Sohn, der eine eigene Familie gründet. Diese Rede ist für viele Eltern wichtiger, als sie vorher gedacht haben.

Und für euch als Brautpaar? Es ist eine Geste der Wertschätzung. Ihr hört, was eure Eltern über euch denken, wie sie euren Weg gesehen haben und welche Hoffnungen sie für eure Zukunft haben. Manchmal gibt es Anekdoten aus der Kindheit, manchmal einen ernsten Rat, manchmal einfach nur den Satz: „Wir sind stolz auf euch.“

Diese Reden müssen nicht lang sein. Aber sie sollten Raum bekommen – zwischen den Gängen, wenn alle zur Ruhe gekommen sind und zuhören können.

Mehr dazu: [Reden von Familie, Trauzeugen und Gästen – Wer spricht wann und warum?](#)

20:35 10 Min.



Trauzeugenrede

Die Trauzeugen sprechen über die besondere Verbindung zum Brautpaar, teilen lustige und berührende Geschichten und zeigen ihre tiefe Freundschaft. Mit her...

Die Trauzeugenrede ist oft der unterhaltsamste Teil des Abends – weil hier Menschen sprechen, die euch wirklich kennen. Die wissen, wie ihr tickt. Die Geschichten erzählen können, die eure Eltern lieber nicht hören sollten. Und die genau deshalb so nah dran sind.



Eine gute Trauzeugenrede balanciert zwischen Humor und Herz. Sie bringt die Gäste zum Lachen, aber sie berührt auch. Sie erzählt von gemeinsamen Erlebnissen, von der Entwicklung eurer Beziehung aus Sicht derer, die dabei waren – und sie endet mit einem ehrlichen Wunsch für eure Zukunft.

Für euch als Brautpaar ist dieser Moment oft überraschend emotional. Weil ihr merkt, wie viel euch diese Menschen bedeuten – und wie viel ihr ihnen bedeutet.

Mehr dazu: [Reden von Familie, Trauzeugen und Gästen – Wer spricht wann und warum?](#)

20:45 35 Min.



Warming-Up

Nach den Reden wird das Licht gedimmt und die Musik lebendiger. DJ und Gäste bereiten sich auf die Party vor – erste Beats, wippende Füße und steigende Spannung...

Das Warming-Up ist der Übergang – von der festlichen Tafel zur Party. Die Musik wird ein bisschen lauter, das Tempo zieht an, und langsam merken alle: Jetzt geht's los.

Dieser Moment ist wichtig, weil er die Gäste abholt. Nicht jeder springt sofort auf die Tanzfläche, wenn der erste Song läuft. Manche brauchen Zeit, um anzukommen – und genau die bekommen sie hier. Die Musik lädt ein, ohne zu drängen. Die Stimmung steigt, ohne dass sich jemand überrumpelt fühlt.

Oft ist das auch der Moment, in dem erste Spiele oder Überraschungen stattfinden – kleine Programmpunkte, die die Gäste aktivieren, ohne dass es sich nach Pflichtprogramm anfühlt. Ein gutes Warming-Up sorgt dafür, dass später niemand sagt: „Die Tanzfläche war am Anfang so leer.“

Mehr dazu:

[Warming-Up – So bringt ihr eure Gäste in Stimmung](#)
[Spiele und Überraschungen – Was funktioniert wirklich?](#)

21:20 10 Min.



Brautstraußwurf

Die unverheirateten Gäste versammeln sich gespannt, während die Braut den Strauß über ihre Schulter wirft. Wer ihn fängt, soll der Legende nach als Nächstes heiraten...

Wurfstrauß (extra, damit der echte Brautstrauß erhalten bleibt)

Der Brautstraußwurf ist Tradition, Spektakel und Gaudi in einem. Die Braut stellt sich mit dem Rücken zu den unverheirateten Gästen auf, schwingt den Strauß – und wirft. Was dann passiert, ist jedes Mal unterschiedlich: Manchmal ein sanftes Fangen, manchmal ein kleines Gerangel, manchmal landet der Strauß bei der Person, die am wenigsten damit gerechnet hat.


Der Aberglaube besagt: Wer den Strauß fängt, heiratet als Nächstes. Ob das stimmt? Keine Ahnung. Aber es sorgt für gute Stimmung und wird gerne mit einem Augenzwinkern genommen.

Viele Bräute verwenden übrigens nicht ihren echten Brautstrauß, sondern einen kleineren „Wurfstrauß“ – damit das Original als Erinnerung erhalten bleibt. Kluge Entscheidung, vor allem wenn der Strauß ein kleines Vermögen gekostet hat.

Dieser Moment ist schnell vorbei, bleibt aber hängen – als einer der Programmpunkte, bei dem alle mitfiebern und keiner genau weiß, was gleich passiert.

Mehr dazu: [Brautstraußwurf – Tradition mit Überraschungseffekt](#)

21:30 5 Min.



Eröffnungstanz

Der Eröffnungstanz ist euer Moment – im wahrsten Sinne. Die Tanzfläche gehört euch, die Gäste bilden einen Kreis, und für drei, vier Minuten dreht sich alles nur um euch beide. Nicht um die Feier, nicht um die Organisation, sondern um das, was gerade passiert ist: Ihr habt geheiratet.



Das Brautpaar eröffnet die Tanzfläche mit ihrem ersten Tanz als Ehepaar. Alle Augen sind auf sie gerichtet, während sie diesen besonderen Moment genießen und den of...

Für viele Paare ist dieser Tanz überraschend emotional. Weil plötzlich alles still wird. Weil ihr euch in die Augen schaut und merkt: Das ist real. Und weil dieser Song – den ihr vielleicht schon hundertmal gehört habt – plötzlich eine völlig neue Bedeutung bekommt.

Es muss keine perfekte Choreografie sein. Es darf auch ein bisschen wackelig sein. Die Gäste wollen keine Performance sehen – sie wollen euch sehen. Und genau deshalb ist dieser Tanz oft einer der Höhepunkte des Abends.

Nach dem Eröffnungstanz ist die Tanzfläche offiziell frei – und die Party kann beginnen.

Mehr dazu: [Eröffnungstanz – Der erste Tanz als Ehepaar](#)

21:35 2 Std. 0 Min.



Partytime

Jetzt startet die Feier richtig – der DJ heizt ein, und die Gäste stürmen die Tanzfläche. Von Klassikern bis zu aktuellen Hits sorgt die Musik für ausgelassene Stimmung, und alle...

Die Tanzfläche ist voll, die Stimmung ist oben, und niemand fragt mehr nach der Uhrzeit – das ist Partytime. Der Moment, auf den viele Gäste den ganzen Abend gewartet haben. Jetzt darf gefeiert werden, ohne Programmpunkt, ohne Ansage, einfach nur Musik und gute Laune.

Für euch als Brautpaar ist das oft der erste Moment, an dem ihr wirklich loslassen könnt. Ihr steht nicht mehr im Mittelpunkt, ihr seid mittendrin. Ihr tanzt mit euren Freunden, mit eurer Familie, und irgendwann merkt ihr: Das hier ist genau das, wofür wir das alles gemacht haben.

Eine gute Party lebt von der Musik, die alle abholt – von der Oma bis zum besten Freund. Und von der Energie, die entsteht, wenn alle gemeinsam feiern. Kein Zwang, kein Programm, einfach nur der Moment.

Mehr dazu: [Party – So wird eure Hochzeit unvergesslich](#)

23:35 10 Min.



Party-Pause

Spaß mit Hochzeitsspielen

Eine kleine Unterbrechung für lustige Hochzeitsspiele bringt alle zum Lachen und sorgt für besondere Erinnerungen. Danach geht's gut gelaunt zurück auf die Tanzfläche, wo die Feier nahtlos weitergeht!

23:45 5 Min.



Vater-Tochter-Tanz

Die Braut tanzt mit ihrem Vater und erinnert sich an gemeinsame Erlebnisse und die besondere Bindung. Dieser emotionale Tanz ist ein Moment voller Stolz, Dankbarkeit und...

Der Vater-Tochter-Tanz gehört zu den Momenten, die man später nicht vergisst – egal ob man selbst tanzt oder zuschaut. Es ist ein leiser, intimer Augenblick mitten in der Party, in dem plötzlich alles stillsteht.

Für den Vater ist es oft der Moment, in dem er loslässt – nicht im Drama, aber spürbar. Die kleine Tochter, die er zur Schule gebracht hat, tanzt jetzt in einem Brautkleid mit ihm. Für die Braut ist es die Gelegenheit, Danke zu sagen – ohne Worte, einfach durch die Geste.

Dieser Tanz muss nicht perfekt sein. Er darf wackelig sein, emotional, vielleicht sogar ein bisschen unbeholfen. Genau das macht ihn echt. Und genau deshalb ist die Tanzfläche in diesem Moment oft voller Taschentücher als voller Menschen.

Nach diesem Tanz kommt meistens die Familie dazu – und dann geht's zurück in die Party. Aber dieser eine Song bleibt.



Mehr dazu: [Vater-Tochter-Tanz – Ein Moment zwischen Loslassen und Festhalten](#)

23:50 10 Min.



Schleiertanz - Der letzte Tanz als Braut

Beim Schleiertanz versammeln sich die Gäste um das Brautpaar und tanzen mit ihnen, während sie versuchen, ein Stück vom Schleier zu ergattern. Ein emotionaler und...

- ☞ Stoff und Schere für den Schleiertanz. Mit der Schere werden die Seiten etwas angeschnitten, damit der Schleier nach dem Tanz besser gerissen werden kann.

Der Schleiertanz ist einer der ältesten Hochzeitsbräuche – und gleichzeitig einer der am wenigsten verstandenen. Es geht nicht ums Zerreißen. Es geht um den symbolischen Abschied von der Braut und den Beginn der Ehe. Der Schleier, der für das Jungesellinnenleben steht, wird aufgelöst – und mit ihm die alte Rolle.

Die Gäste tanzen reihum mit der Braut, oft wird dabei Geld in den Schleier gelegt oder daran befestigt – als symbolischer Beitrag für den gemeinsamen Start. Am Ende des Tanzes dürfen die unverheirateten Frauen ein Stück des Schleiers nehmen, als Glücksbringer für die eigene Zukunft.

Klingt pathetisch? Ist es auch ein bisschen. Aber genau deshalb bleibt dieser Moment hängen. Es ist Tradition, es ist emotional, und es ist einer der wenigen Programmpunkte, bei denen wirklich alle mitmachen – von der Oma bis zur besten Freundin.

Viele moderne Paare passen den Brauch an: Sie verwenden einen extra Schleier, damit das Original erhalten bleibt. Oder sie verzichten aufs Zerreißen und machen daraus einfach einen gemeinsamen Tanz im Kreis. Bleibt trotzdem ein besonderer Moment.

Mehr dazu: [Schleiertanz – Tradition, Bedeutung und moderne Varianten](#)

00:00 15 Min.



Mitternachtssnack

Für die tanzfreudigen Gäste gibt es um Mitternacht eine leckere Stärkung. Ob herzhaftes Fingerfood, eine Suppenstation oder regionale Spezialitäten – der Snack...

Der Mitternachtssnack ist die Tankstelle für alle, die noch nicht nach Hause wollen. Nach Stunden auf der Tanzfläche braucht der Körper Nachschub – und genau den liefert dieser Programmpunkt. Ob klassische Hochzeitssuppe, Currywurst mit Pommes oder norddeutsche Spezialitäten wie Labskaus oder Fischbrötchen: Hauptsache, es macht satt und schmeckt.

Dieser Moment hat aber noch eine andere Funktion: Er bringt alle nochmal zusammen. Die Tanzfläche leert sich kurz, die Gäste stehen in kleinen Gruppen zusammen, schnacken, lachen – und tanken nicht nur Kalorien, sondern auch Motivation für die letzten Stunden.

Für euch als Brautpaar ist der Mitternachtssnack oft der erste Moment seit Stunden, in dem ihr selbst was esst. Viele Paare sagen später: „Wir haben den ganzen Abend nichts gegessen – außer beim Mitternachtssnack.“ Also: Nehmt euch die Zeit, setzt euch kurz hin, und genießt den Moment.

Mehr dazu: [Mitternachtssnack – Die Stärkung für die letzte Runde](#)

00:15 2 Std. 40 Min.



Endspurt auf der Tanzfläche

Nach dem Mitternachtssnack kehren die Gäste voller Energie zurück auf die Tanzfläche. Der DJ legt die besten Hits auf, und alle tanzen ausgelassen weiter...

Der Mitternachtssnack ist verdaut, die Batterie ist wieder aufgeladen – und jetzt kommt der Endspurt. Die letzten ein, zwei Stunden gehören denen, die wirklich feiern wollen. Die Gäste, die noch da sind, sind die Harten. Und die geben jetzt alles.

Musikalisch wird's oft nochmal emotionaler – weil alle wissen, dass die Feier langsam zu Ende geht. Die Klassiker laufen, die Mitsing-Songs, die Lieder, die alle kennen. Und irgendwann in dieser Phase passiert oft das, woran man sich später am besten erinnert: der spontane Kreis auf der Tanzfläche, die Umarmung mit dem Cousin, den



man seit Jahren nicht mehr gesehen hat, oder der Moment, in dem ihr beide merkt: Das war ein verdammt guter Tag.

Der Endspurt ist kein Pflichtprogramm – er ist das Geschenk an alle, die bis zum Schluss dabei bleiben.

02:55 5 Min.



Abschlussanz

Das Brautpaar schließt die Feier mit einem letzten, romantischen Tanz. Umgeben von ihren Liebsten genießen sie diesen besonderen Augenblick – ein emotionaler Ab...

Der Abschlussanz ist der letzte offizielle Moment eurer Hochzeit – und gleichzeitig einer der intimsten. Die Party ist vorbei, die meisten Gäste sind noch da, und ihr steht ein letztes Mal gemeinsam auf der Tanzfläche. Nicht mehr im Rampenlicht wie beim Eröffnungstanz, sondern mittendrin – umgeben von den Menschen, die euch wichtig sind.

Dieser Tanz ist leiser, persönlicher, oft auch emotionaler. Weil ihr wisst: Gleich ist es vorbei. Der Tag, auf den ihr Monate hingearbeitet habt, geht zu Ende. Und genau deshalb ist dieser Moment so wertvoll. Ihr haltet die Zeit nochmal kurz an, schaut euch in die Augen – und lasst den Tag Revue passieren.

Viele Paare sagen später, dass der Abschlussanz der Moment war, in dem sie den Tag wirklich gefühlt haben. Weil keine Programmpunkte mehr kamen, keine Ansagen, kein Stress. Nur noch ihr beide und ein letzter Song.

Danach gehen manche Gäste, manche bleiben – aber für euch ist die Hochzeit offiziell zu Ende. Und ihr könnt stolz sein auf das, was ihr geschaffen habt.

Mehr dazu: [Abschlussanz – Der letzte Tanz eurer Hochzeit](#)

03:00

0 Min.

Ende